

1. Шапка «шаблона» не заполняется.

Уровень образования		
Вид аккредитации		Выбирается после заполнения "Уровня образования"
Вид образовательной программы (Заполняется для ПСА)		Для завершивших освоение образовательных программ высшего образования (магистратура, ординатура) указывается "Образовательные программы высшего образования". Для завершивших освоение дополнительных образовательных программ (профессиональная переподготовка) указывается "Дополнительные образовательные программы"
Специальность (должность) аккредитации		Выбирается после заполнения "Уровня образования", "Вида аккредитации" и "Вида образовательной программы" (при наличии)

2. Обратите внимание на требования к формату некоторых ячеек.

СНИЛС (формат 01234567890)	Телефон (формат 89261234567)	Дата рождения (формат дд.мм.гггг)	Индекс (формат 123456)	Дата выдачи документа (формат дд.мм.гггг)	Дата выдачи документа об образовании (формат дд.мм.гггг)
----------------------------------	------------------------------------	---	------------------------------	---	--

3. Начинаем внесение информации с 8 строки. Строку 7 (серое поле) корректировать запрещено!

6	<b>Список аккредитуемых лиц</b>		
7	Фамилия	Имя	Отчество
8			

#### 4. Вносим информацию об аккредитуемом.

Фамилия	Имя	Отчество
Иванов	Иван	Иванович

СНИЛС (формат 01234567890)	Телефон (формат 89261234567)	Адрес электронной почты	Дата рождения (формат дд.мм.гггг)	Индекс (формат 123456)	Адрес регистрации
12345678900	89213334989	masc@gpmu.org	01.01.2001	194100	г.Санкт-Петербург, ул. Литовская, 2, корпус 2 Е

Серия документа	Номер документа	Дата выдачи документа (формат дд.мм.гггг)	Кем выдан документ
4021	123456	15.02.2021	ГУ МВД РОССИИ ПО Г. САНКТ-ПЕТЕРБУРГУ И ЛЕНИНГРАДСКОЙ ОБЛАСТИ

5. В некоторых ячейках необходимо выбрать предложенный вариант, нажав на треугольник справа.

The image shows a form with several dropdown menus. Each menu has a small downward-pointing triangle on its right side, with a red arrow pointing to it. The menus are:

- Пол**: Options are Мужской (selected), Мужской, Женский.
- Тип гражданства**: Options are Гражданин Российской Федерации (selected), Гражданин Российской Федерации и иностранного государства, Иностраный гражданин, Лицо без гражданства.
- Гражданство**: Options are РОССИЯ (selected), АБХАЗИЯ, АВСТРАЛИЯ, АВСТРИЯ, АЗЕРБАЙДЖАН, АЛБАНИЯ, АЛЖИР, АМЕРИКАНСКОЕ САМОА.
- Вид документа (удостоверение личности)**: Options include Паспорт гражданина Российской Федерации (selected), Вид на жительство, выдаваемое лицам, Военный билет (у лиц, проходящих в Временное удостоверение личности), Дипломатический паспорт, Документ, удостоверяющий личность, Заграничный паспорт гражданина Российской Федерации, Паспорт иностранного гражданина и др.
- Соотечественник (Да\Нет)**: Options are Нет (selected), Да, Нет.
- Отношение к военной службе**: Options are Военнообязанный (selected), Военнослужащий, Невоеннообязанный, Призывник, Служащий танкоженных органов.

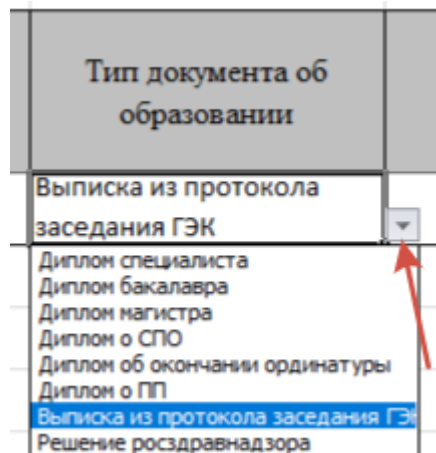
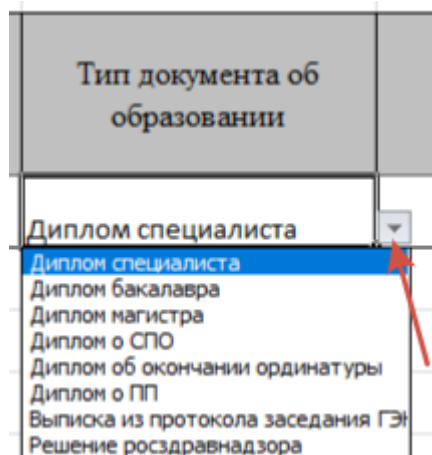
Ячейки «Тип гражданства» и «Гражданство» заполняются по следующим правилам:

- при указании типа гражданства «Гражданин РФ», в ячейке «Гражданство» указывается страна «РОССИЯ»;
- при указании типа гражданства «Гражданин РФ и иностранного государства (двойное гражданство)», в ячейке «Гражданство» указывается гражданство второй страны;
- при указании типа гражданства «Иностраный гражданин», в ячейке «Гражданство» указывается страна гражданства;
- при указании типа гражданства «Лицо без гражданства», ячейка «Гражданство» не заполняется.

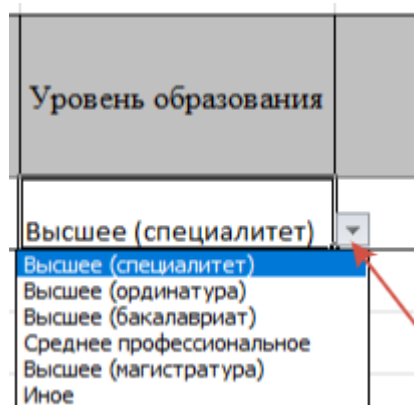
6. Внесение информации об образовании, по которому планируется аккредитация.

6.1. Уровень образования Специалистет.

6.1.1. Выбираем тип документа об образовании нажав на треугольник «Диплом специалиста» или «Выписка из протокола заседания ГЭК» (если диплома еще нет на руках).



6.1.2. Выбираем уровень образования «Высшее (специалитет)», нажав на треугольник

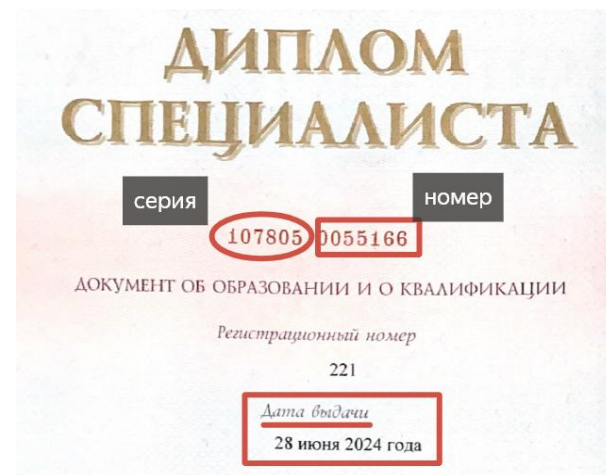


### 6.1.3. Выбираем нужную специальность из списка, нажав на треугольник

Специальность по диплому	
Педиатрия	▼
Лечебное дело	
Медико-профилактическое дело	
Медицинская биофизика	
Медицинская биохимия	
Медицинская кибернетика	
Педиатрия	
Стоматология	
Фармация	

### 6.1.4. Заполняем данные диплома: серия, номер дата выдачи

Серия документа об образовании	Номер документа об образовании	Дата выдачи документа об образовании (формат дд.мм.гггг)
107805	0055166	28.06.2024



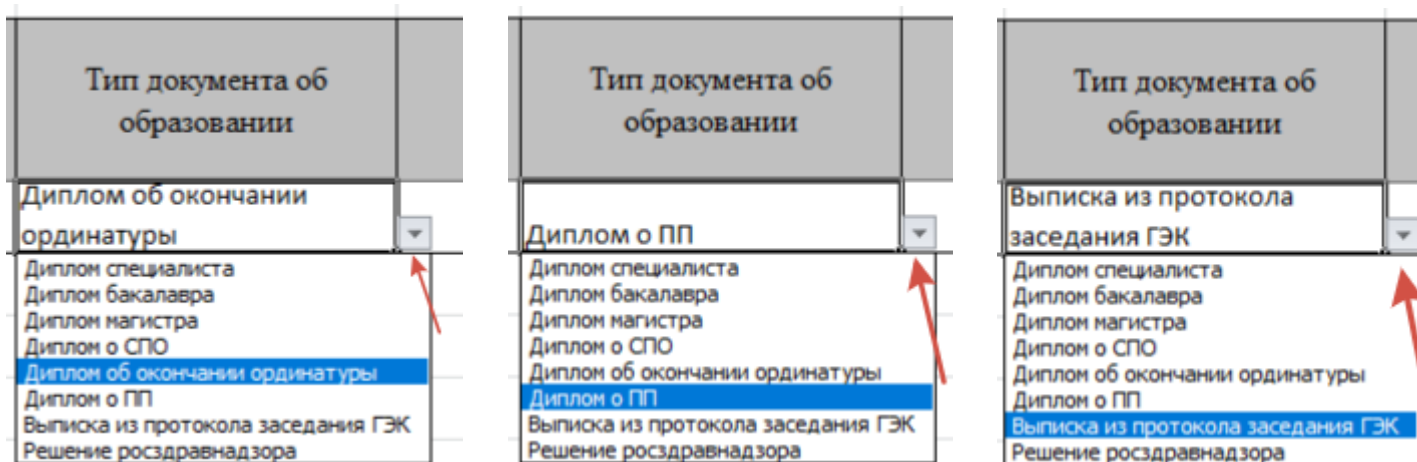
### 6.1.5 Вносим ОГРН организации, выдавшей документ об образовании.

Найти ОГРН можно в НСИ: <https://nsi.rosminzdrav.ru/dictionaries/1.2.643.5.1.13.13.99.2.601/passport/2.1>

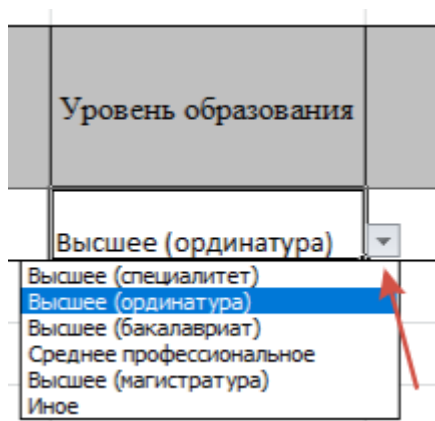
ОГРН организации, выдавшей документ об образовании (пример: 1027739291580)
1037804002389

## 6.2. Уровень образования Ординатура.

6.2.1. Выбираем тип документа об образовании нажав на треугольник «Диплом об окончании ординатуры», «Диплом о ПП» или «Выписка из протокола заседания ГЭК»



6.2.2. Выбираем уровень образование Высшее (ординатура)

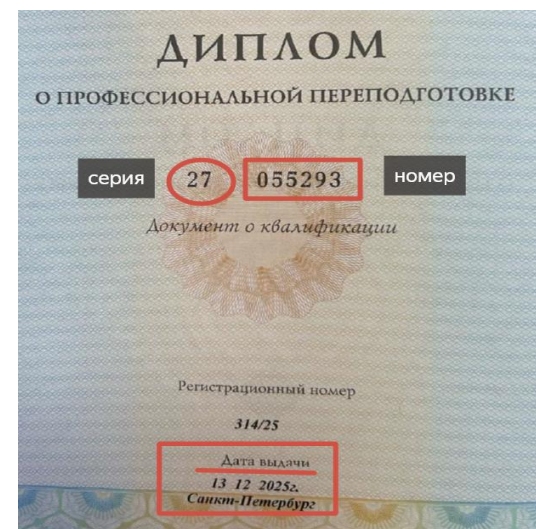


### 6.2.3. Выбираем нужную специальность из списка, нажав на треугольник

Специальность по диплому	Серия
Детская кардиология	
Детская кардиология	
Детская онкология	
Детская онкология-гематология	
Детская урология-андрология	
Детская хирургия	
Детская эндокринология	
Диетология	
Инфекционные болезни	

### 6.2.4. Заполняем данные диплома: серия, номер дата выдачи

Серия документа об образовании	Номер документа об образовании	Дата выдачи документа об образовании (формат дд.мм.гггг)
27	055293	13.02.2025



### 6.2.5 Вносим ОГРН организации, выдавшей документ об образовании.

Найти ОГРН можно в НСИ: <https://nsi.rosminzdrav.ru/dictionaries/1.2.643.5.1.13.13.99.2.601/passport/2.1>

ОГРН организации, выдавшей документ об образовании (пример: 1027739291580)
1037804002389

6.2.6. Аккредитуемым, подающие документы на первичную специализированную аккредитацию после прохождения циклов Профессиональной переподготовки, заполняют информацию об окончании ординатуры или интернатуре.

**Заполнять ТОЛЬКО для ПП!!!**

**Заполняется данными документа об образовании, на основании которого был осуществлён допуск до профессиональной переподготовки**

Тип документа об образовании (для ПП)	Уровень образования (для ПП)	Специальность по диплому (для ПП)	Серия документа об образовании (для ПП)	Номер документа об образовании (для ПП)	Дата выдачи документа об образовании (формат дд.мм.гггг) (для ПП)	ОГРН организации, выдавшей документ об образовании (пример: 1027739291580)

6.1.6.1. Выбираем «тип документа», «Уровень образования» и «Специальность по диплому» нажав на треугольник в выбранной ячейке.

Тип документа об образовании (для ПП)	Уровень образования (для ПП)	Специальность по диплому (для ПП)
	▼	

В этом разделе есть возможность выбрать «Удостоверение» в качестве документа об образовании.

Тип документа об образовании (для ПП)
Удостоверение
Диплом о СПО
Диплом об окончании ординатуры
Диплом о ПП
Выписка из протокола заседания ГЭК
Решение росздравнадзора
Диплом интернатуры
<b>Удостоверение</b>
Диплом об окончании аспирантуры

### 6.1.6.2 Заполняем данные документа об образовании: серия, номер дата выдачи и ОГРН

Серия документа об образовании (для ПП)	Номер документа об образовании (для ПП)	Дата выдачи документа об образовании (формат дд.мм.гггг) (для ПП)	ОГРН организации, выдавшей документ об образовании (пример: 1027739291580)